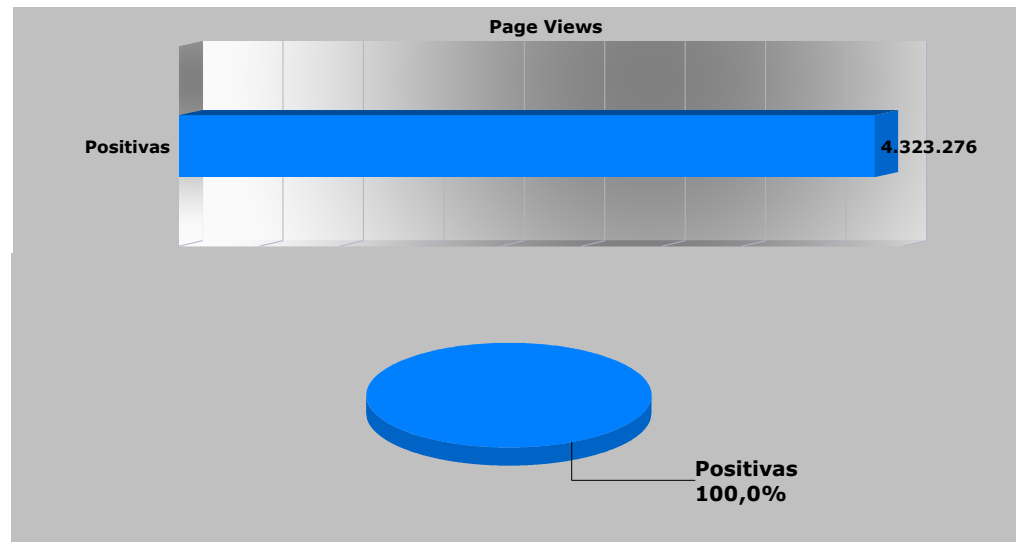
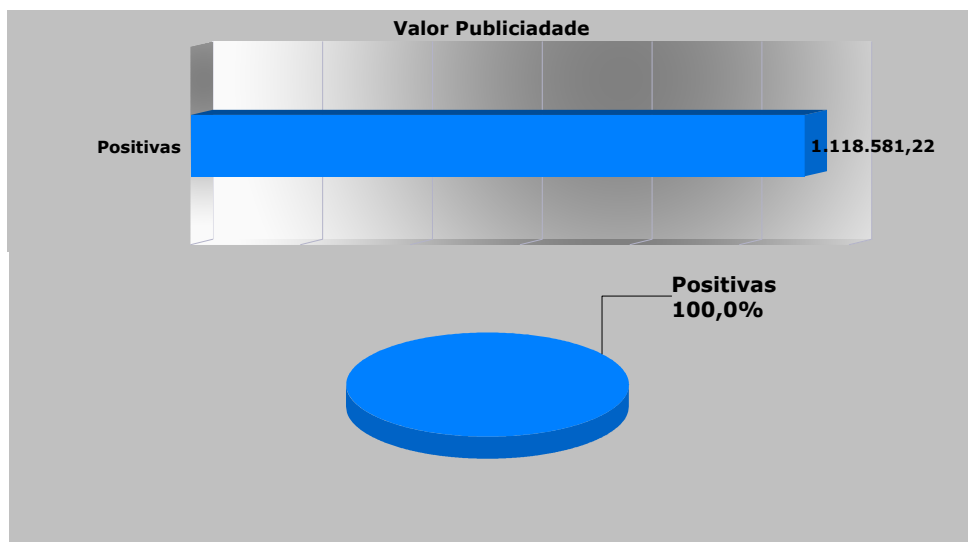
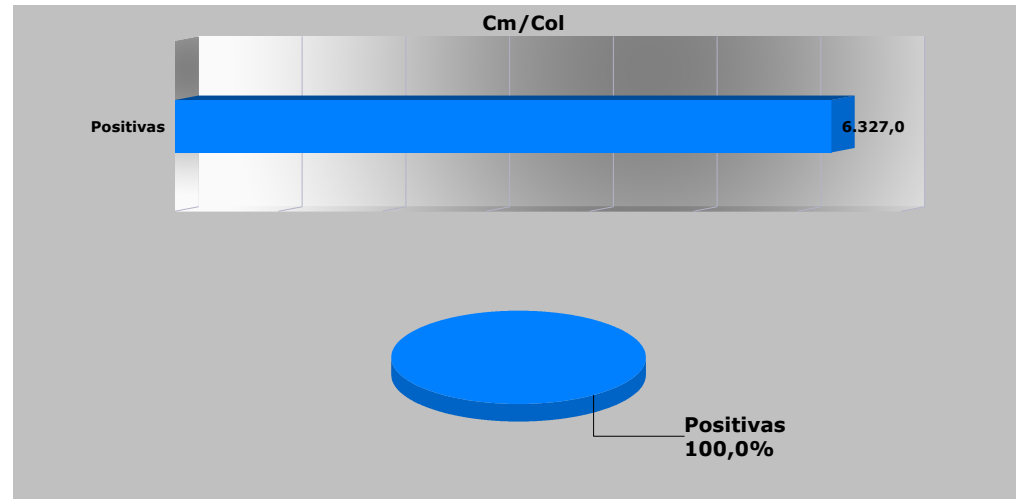
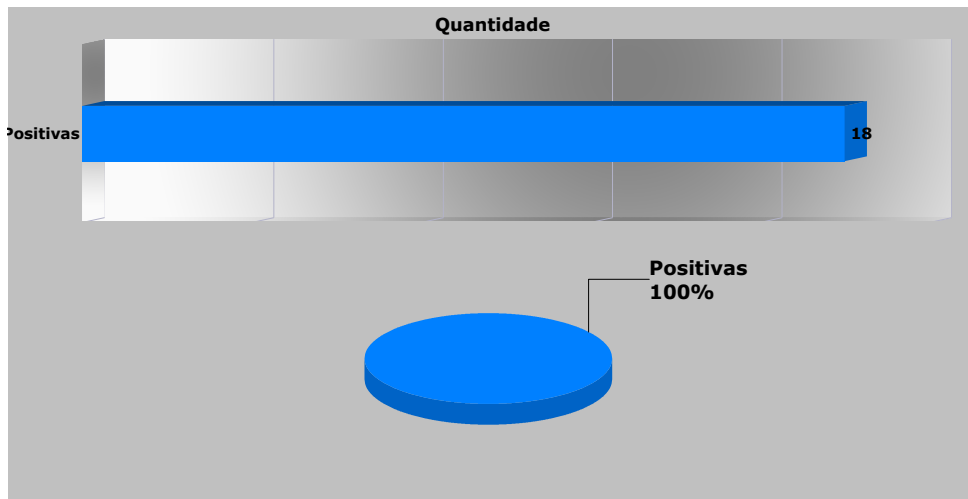


Resultado Total da Análise

Matérias Publicadas de 01/10/2009 a 27/11/2009

Alfaparf.	Qtde	Cm/Col	Valor Publi R\$	Valor Publi.US\$	Page Views	Qtde Fotos
Positivas	18	6.327,0	1.118.581,22	631.966,79	4.323.276	0
Total	18	6.327,0	1.118.581,22	631.966,79	4.323.276	0
Efetivas	18	6.327,0	1.118.581,22	631.966,79	4.323.276	0



Resultado Detalhado por Veículos

Matérias Publicadas de 01/10/2009 a 27/11/2009

Alfaparf Milano				Positivo		Negativo	
Veículo	Data	Jornalista	Seção	Cm/Col	Valor Publi R\$	Cm/Col	Valor Publi R\$
Closet On Line	06/10/2009	Não Assinado	Home	440,8	50.235,85	-	-
Maxpress	09/10/2009	Não Assinado	Home	339,3	48.331,86	-	-
Glamurama	19/10/2009	Não Assinado	Home	46,0	11.805,12	-	-
Cristiana Arcangeli	22/10/2009	Não Assinado	Home	130,7	67.046,09	-	-
R7	23/10/2009	Não Assinado	Home	33,3	3.794,87	-	-
Hair Brasil	26/10/2009	Não Assinado	Home	535,1	76.220,72	-	-
Ego	26/10/2009	Não Assinado	Home	289,4	57.711,05	-	-
Contigo	26/10/2009	Não Assinado	Home	288,2	147.784,47	-	-
Beauty Fair	27/10/2009	Não Assinado	Home	456,1	64.970,02	-	-
Vila Mulher	28/10/2009	Não Assinado	Home	1.198,6	136.594,74	-	-
BSG Cabeleireiros	30/10/2009	Não Assinado	Home	232,3	26.468,35	-	-
O Dia Online	31/10/2009	Não Assinado	Home	391,2	100.310,16	-	-
Bolsa de Mulher	01/11/2009	Não Assinado	Home	552,8	78.749,21	-	-
Portais da Moda	17/11/2009	Não Assinado	Home	1.003,7	142.978,49	-	-
Mais Você	17/11/2009	Não Assinado	Home	153,0	61.009,63	-	-
Total				6.090,5	1.074.010,61	0,0	0,00

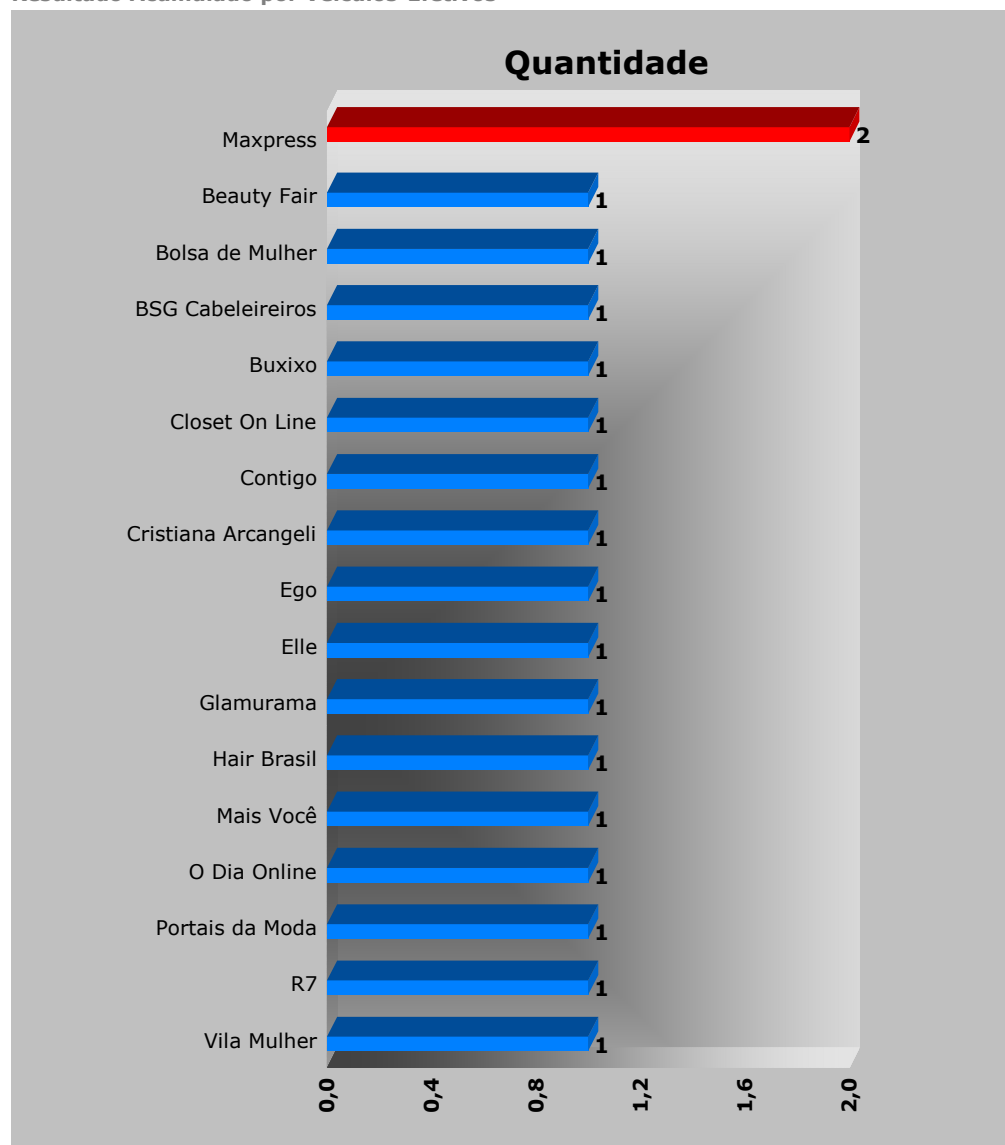
Alfapart Group Inst.				Positivo		Negativo	
Veículo	Data	Jornalista	Seção	Cm/Col	Valor Publi R\$	Cm/Col	Valor Publi R\$
Maxpress	09/10/2009	Não Assinado	Home	75,5	10.753,55	-	-
Elle	14/10/2009	Não Assinado	Home	29,4	15.056,40	-	-
Buxixo	26/10/2009	Não Assinado	Home	131,7	18.760,67	-	-
Total				236,6	44.570,61	0,0	0,00

Resultado Acumulado por Veículos-Efetivos

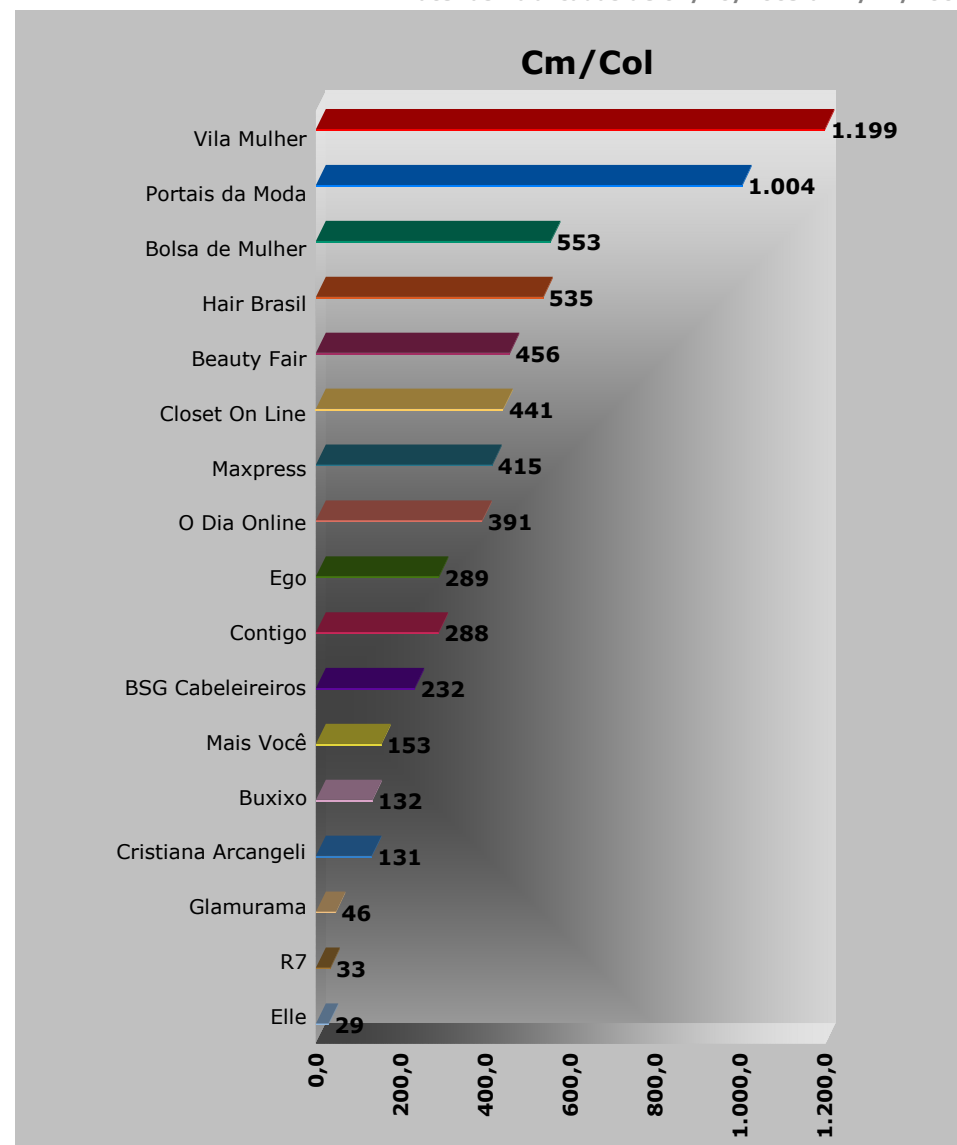
Matérias Publicadas de 01/10/2009 a 27/11/2009

Alfaparf.							
Veículos	Qtde	Cm/Col	Valor Publi R\$	Valor Publi.US\$	Page Views	Qtde Fotos	%
Maxpress	2	414,8	59.085,41	33.381,59	274.268	0	11,11%
O Dia Online	1	391,2	100.310,16	56.672,40	48.454	0	5,56%
Portais da Moda	1	1.003,7	142.978,49	80.778,81	0	0	5,56%
R7	1	33,3	3.794,87	2.143,99	0	0	5,56%
Vila Mulher	1	1.198,6	136.594,74	77.172,17	0	0	5,56%
Beauty Fair	1	456,1	64.970,02	36.706,23	0	0	5,56%
Bolsa de Mulher	1	552,8	78.749,21	44.491,08	3.333.333	0	5,56%
BSG Cabeleireiros	1	232,3	26.468,35	14.953,87	0	0	5,56%
Buxixo	1	131,7	18.760,67	10.599,25	0	0	5,56%
Closet On Line	1	440,8	50.235,85	28.381,83	0	0	5,56%
Contigo	1	288,2	147.784,47	83.494,05	500.981	0	5,56%
Cristiana Arcangeli	1	130,7	67.046,09	37.879,15	15.483	0	5,56%
Ego	1	289,4	57.711,05	32.605,11	0	0	5,56%
Elle	1	29,4	15.056,40	8.506,44	83.283	0	5,56%
Glamurama	1	46,0	11.805,12	6.669,56	0	0	5,56%
Hair Brasil	1	535,1	76.220,72	43.062,55	67.474	0	5,56%
Mais Você	1	153,0	61.009,63	34.468,72	0	0	5,56%
Total	18	6.327,0	1.118.581,22	631.966,79	4.323.276	0	100,00%

Resultado Acumulado por Veículos-Efetivos



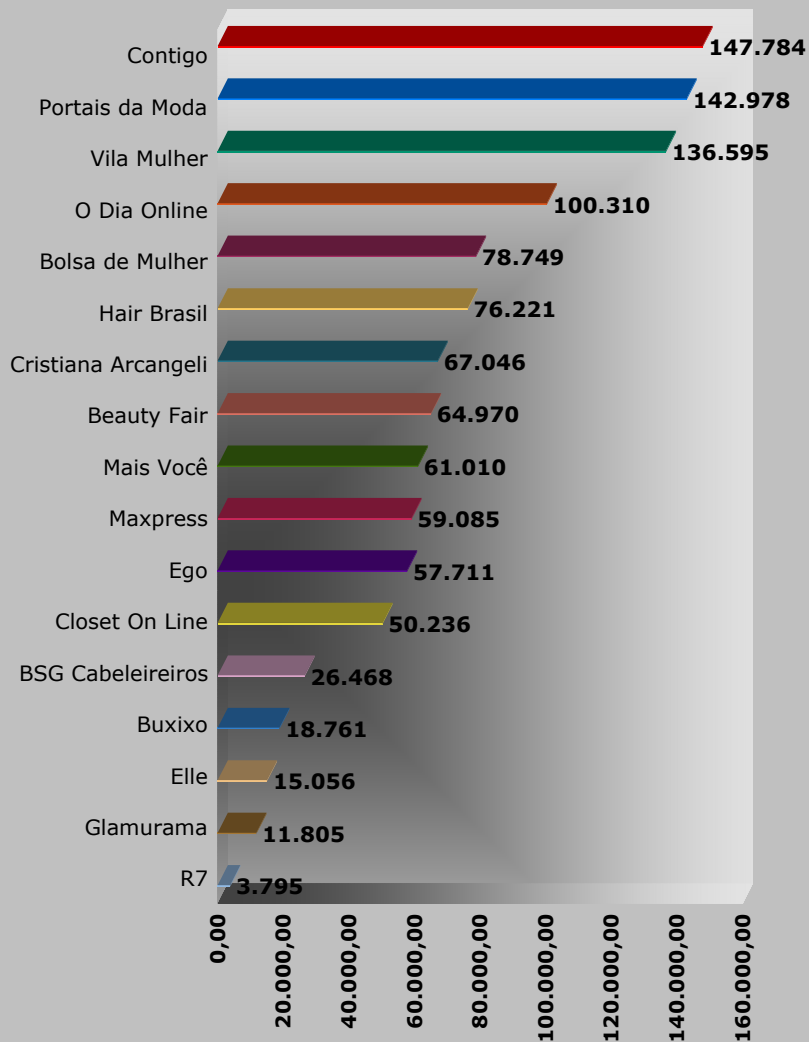
Matérias Publicadas de 01/10/2009 a 27/11/2009



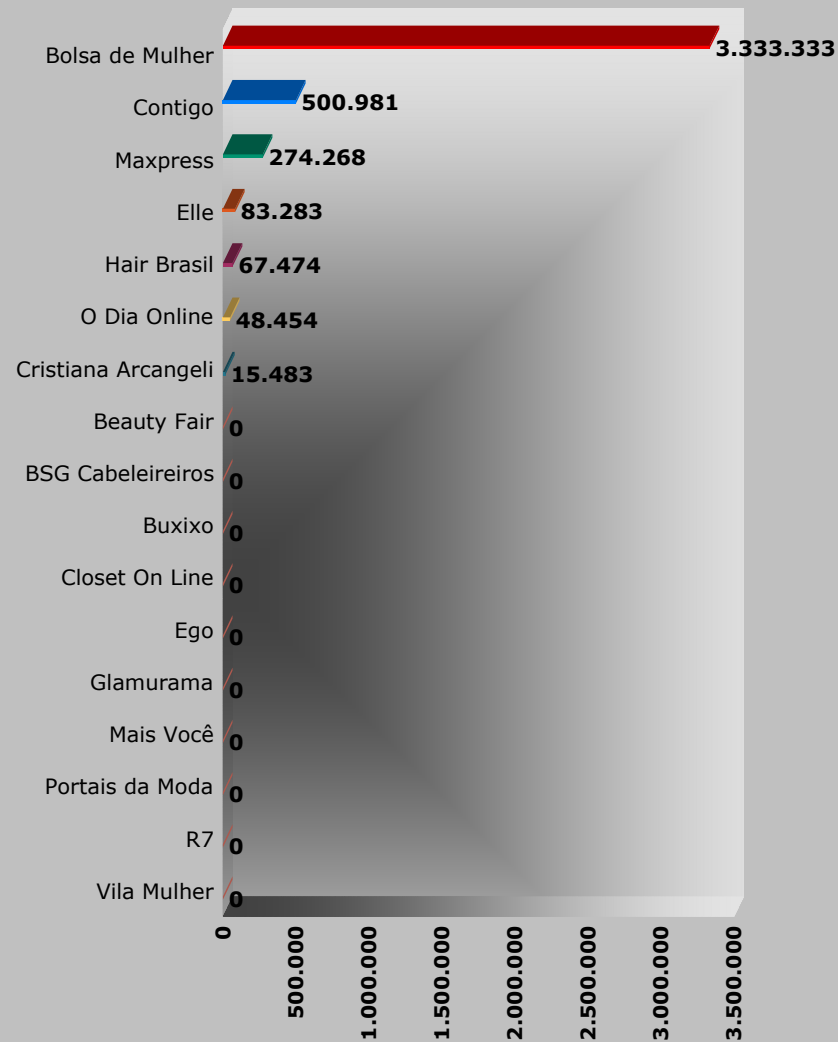
Resultado Acumulado por Veículos-Efetivos

Matérias Publicadas de 01/10/2009 a 27/11/2009

Valor Publicidade



Page Views



Resultado Acumulado por Veículos

Matérias Publicadas de 01/10/2009 a 27/11/2009

Alfaparf Milano			Positivas			Negativas			Efetivas			
Veículo	Qtde	Cm/Col	Valor Publi R\$	Qtde	Cm/Col	Valor Publi R\$	Qtde	Cm/Col	Valor Publi R\$	%		
Beauty Fair	1	456,1	64.970,02	-	-	-	1	456,1	64.970,02	6,67%		
Bolsa de Mulher	1	552,8	78.749,21	-	-	-	1	552,8	78.749,21	6,67%		
BSG Cabeleireiros	1	232,3	26.468,35	-	-	-	1	232,3	26.468,35	6,67%		
Closet On Line	1	440,8	50.235,85	-	-	-	1	440,8	50.235,85	6,67%		
Contigo	1	288,2	147.784,47	-	-	-	1	288,2	147.784,47	6,67%		
Cristiana Arcangeli	1	130,7	67.046,09	-	-	-	1	130,7	67.046,09	6,67%		
Ego	1	289,4	57.711,05	-	-	-	1	289,4	57.711,05	6,67%		
Glamurama	1	46,0	11.805,12	-	-	-	1	46,0	11.805,12	6,67%		
Hair Brasil	1	535,1	76.220,72	-	-	-	1	535,1	76.220,72	6,67%		
Mais Você	1	153,0	61.009,63	-	-	-	1	153,0	61.009,63	6,67%		
Maxpress	1	339,3	48.331,86	-	-	-	1	339,3	48.331,86	6,67%		
O Dia Online	1	391,2	100.310,16	-	-	-	1	391,2	100.310,16	6,67%		
Portais da Moda	1	1.003,7	142.978,49	-	-	-	1	1.003,7	142.978,49	6,67%		
R7	1	33,3	3.794,87	-	-	-	1	33,3	3.794,87	6,67%		
Vila Mulher	1	1.198,6	136.594,74	-	-	-	1	1.198,6	136.594,74	6,67%		
Total	15	6.090,5	1.074.010,61	0	0,0	0,00	15	6.090,5	1.074.010,61	100,00%		

Resultado Acumulado por Veículos

Matérias Publicadas de 01/10/2009 a 27/11/2009

Alfapart Group Inst.	Positivas			Negativas			Efetivas			
Veículo	Qtde	Cm/Col	Valor Publi R\$	Qtde	Cm/Col	Valor Publi R\$	Qtde	Cm/Col	Valor Publi R\$	%
Buxixo	1	131,7	18.760,67	-	-	-	1	131,7	18.760,67	33,33%
Elle	1	29,4	15.056,40	-	-	-	1	29,4	15.056,40	33,33%
Maxpress	1	75,5	10.753,55	-	-	-	1	75,5	10.753,55	33,33%
Total	3	236,6	44.570,61	0	0,0	0,00	3	236,6	44.570,61	100,00%

Índice

Relatórios

Páginas

Resultado Total da Análise

1

Resultado Detalhado por Veículos

2

Resultado Acumulado por Veículos-Efetivos

3

Resultado Acumulado por Veículos

6